



**FIRE**<sup>®</sup>  
Automotive

**SPAZZOLE E POMPETTE  
TERGICRISTALLO**



**SPAZZOLE TRADIZIONALI**

CODICE	LUNGHEZZA SPAZZOLE mm
SP280	280
SP300	300
SP330	330
SP350	350
SP380	380
SP400	400
SP430	430
SP450	450
SP480	480
SP510	510
SP530	530
SP550	550
SP580	580
SP600	600
SP630	630
SP650	650
SP680 NEW	680
SP700	700



**KIT SPAZZOLE TRADIZIONALI**

CODICE	LUNGHEZZA SPAZZOLE mm	APPLICAZIONE
F0826	530 + 450	FIAT PUNTO 93, RENAULT CLIO 98, VW POLO 95
F0829	600 + 400	FIAT PUNTO 04, LANCIA YPSILON 03
F0830	530 + 480	HONDA CIVIC 01, AUDI A3 96, LANCIA DEDRA 96
F0831	550 + 530	LANCIA LYBRA 99, ALFA 156 97, AUDI A4 99
F0832	550 + 480	FIAT STILO 01, FORD FOCUS 98
F0833	550 + 500	FORD MONDEO 00, FIAT BRAVO 95
F0834	650 + 380	206 00, TOYOTA COROLLA VERSO 01

## REFILL

CODICE	LUNGHEZZA SPAZZOLE mm	LARGHEZZA SPAZZOLE mm	MATERIALE	APPLICAZIONE
RF700	700mm	6,5mm	anima in plastica	auto
RF701	700mm	8,5mm	anima in plastica	autocarro
RF1000	1000mm	8,5mm	tutta in gomma	autocarro

## SPAZZOLE FLAT PLUS

- Tutta gomma
- Adattabili al 100% del parco circolante (oltre ad essere sostituibili alle spazzole di tipo tradizionale, possono essere montate su tutte le vetture e furgoni di nuova generazione che montano un attacco dedicato)
- Attacco innovativo che consente l'applicazione a pressione dell'adattatore dedicato
- In dotazione adattatori per tutti i veicoli

CODICE	LUNGHEZZA SPAZZOLE mm
FLP300	300mm
FLP330	330mm
FLP350	350mm
FLP380	380mm
FLP400	400mm
FLP430	430mm
FLP450	450mm
FLP480	480mm
FLP500	500mm
FLP530	530mm
FLP550	550mm
FLP580	580mm
FLP600	600mm
FLP630	630mm
FLP650	650mm
FLP680	680mm
FLP700	700mm
FLP720	720mm
FLP750 New	750mm
FLP800 New	800mm



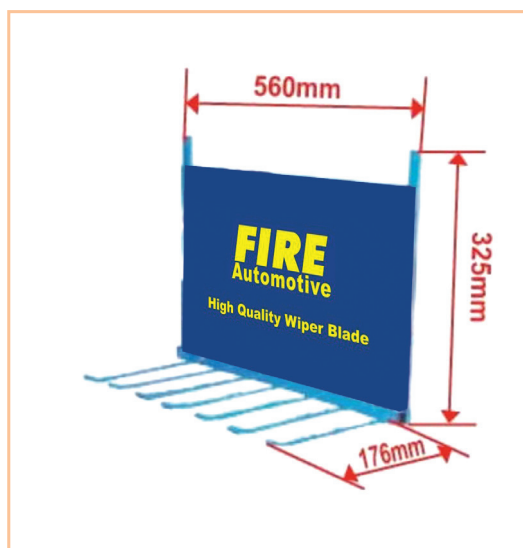
**ESPOSITORI**

ESPOSITORE TRASPORTABILE



DSP 01

ESPOSITORE A MURO



DSP 03

**SPAZZOLE PER FURGONI E AUTOCARRI CON SPRUZZATORE**

CODICE	LUNGHEZZA SPAZZOLE mm
VN600	600mm
VN650	650mm
VN700	700mm



## SPAZZOLE PER AUTOCARRI / BUS

CODICE	LUNGHEZZA SPAZZOLE mm
TK600	600mm
TK650	650mm
TK700	700mm




CODICE	LUNGHEZZA SPAZZOLE mm
TK800	800mm
TK1000	1000mm



CODICE	LUNGHEZZA SPAZZOLE mm
TK651	650mm
TK1001	1000mm



	CODICE	APPLICAZIONE	DESCRIZIONE
	F8001	<p><b>FIAT</b></p> <p>Panda (1989 – 2003) Uno restyling (1989 – 1996)</p>	<p>Pompa monodirezionale 12V con innesto a pressione per serbatoi con foro da 18 mm – Lamelle grandi a T</p>
	F8002	<p><b>ALFA ROMEO</b></p> <p>155 (1992 – 1997) 156 (1997 – 2007) 164 (1987 – 1998) 166 (1998 – 2007) 33 (1983 – 1995) 75 (1985 – 1993) 90 (1984 – 1987) GTV (1995 – 2005) SPIDER (1995 – 2005)</p> <p><b>AUDI</b></p> <p>50 (1974 – 1978) 80 B2 (1978 – 1986) 80 B2 AVANT (1978 – 1986) 80 B3 (1986 – 1991) 80 B3 AVANT (1986 – 1991) 80 B4 (1991 – 1995) 80 B4 AVANT (1991 – 1995) 90 B2 (1984 – 1987) 90 B3 (1987 – 1991) COUPE' (1980 – 1995) 100 (1976 – 1994) 100 AVANT (1976 – 1994) 200 (1979 – 1991) 200 AVANT (1979 – 1991)</p> <p><b>BMW</b></p> <p>SERIE 3-E21 (1975 – 1984) SERIE 3-E30 (1982 – 1994) SERIE 3-E30 TOURING (1982 – 1994) SERIE 5-E28 (1981 – 1988) SERIE 5-E34 TOURING (1988 – 1995)</p> <p><b>FIAT</b></p> <p>BARCETTA (1994 – 2005) DOBLÒ (2000 – 2009) DUCATO (1999 – 2002) FIORINO (1987 – 1999) MAREA (1996 – 2007) PALIO (1996 – 2001) PUNTO CABRIO (1994 – 2000) REGATA (1983 – 1990) SIENA ((1996) STARDA ((1999) TEMPRA (1990 – 1996) TIPO (1988 – 1995) UNO (1989 – 2000)</p>	<p>Pompa monodirezionale 12V a innesto verticale per serbatoi – Lamelle grandi a T</p>

CODICE	APPLICAZIONE	DESCRIZIONE
		<p><b>IVECO</b> DAILY TT (fino al 2000)</p> <p><b>LANCIA</b> DEDRA (1989 – 2000) KAPPA THESIS (2002 – 2009) LYBRA (1999 – 2005) THESIS (2002 – 2009)</p> <p><b>MERCEDES</b> CLASSE G-W460 (1979 – 1989) CLASSE G-W461 (1989 – 1994) CLASSE G-W463 ([1992]) CLASSE V-W638 (1997 – 2003) SPRINTER (2000 – 2006)</p> <p><b>SEAT</b> FURA (1984 – 1986) IBIZA I (1984 – 1993) MALAGA (1984 – 1993) RONDA (1982 – 1986) TERRA (1987 – 1996) TOLEDO I (1991 – 1999)</p> <p><b>VOLKSWAGEN</b> CADDY (1982 – 1993) CORRADO (1988 – 1995) DERBY (1977 – 1984) GOLF I (1974 – 1983) GOLF II (1983 – 1992) JETTA I (1979 – 1984) JETTA II (1984 – 1991) LT I (1975 – 1996) LT II (1996 – 2006) PASSAT I (1973 – 1981) PASSAT II (1981 – 1987) POLO I (1975 – 1981) POLO II (1981 – 1994) SCIROCCO (1974 – 1982) TRANSPORTER III (1979 – 1992) TRANSPORTER IV (1990 – 2003)</p>
	<p>F8003</p>	<p><b>ALFA ROMEO</b> 145 (1994 – 2000) 146 (1994 – 2000) 147 (2001 – 2010) 156 (1997 – 2005)</p> <p><b>FIAT</b> BRAVA (1995 – 2001) BRAVO (1995 – 2001) COUPÈ (1993 – 2000) DOBLÒ (2001 – 2005) IDEA (2004 – 2012)</p>
		<p>Pompa bidirezionale 12V a innesto verticale per serbatoi – Lamelle grandi a T</p>



	CODICE	APPLICAZIONE	DESCRIZIONE
		<p>MAREA (1998 – 2002) MULTIPLA (1998 – 2010) NUOVA PUNTO (1999 – 2003) PALIO (1996 – 2011) PANDA (2003 – 2011) STILO (2001 – 2007) TEMPRA (1990 – 1996) TIPO (1990 – 1995)</p> <p><b>LANCIA</b> MUSA (2004 – 2012) NUOVA DEDRA (1989 – 1999) NUOVA DELTA (1993 – 1999) NUOVA Y (2000 – 2003) YPSILON (2003 – 2011)</p>	
	F8004	<p><b>FIAT</b> PUNTO (1993 – 1999) TIPO (1990 – 1995) TEMPRA (1990 – 1995)</p> <p>VETTURE CON TERGIFARI</p>	<p>Pompa monodirezionale 12V tergifiari a innesto verticale per serbatoi – Lamelle grandi a T</p>
	F8005	<p><b>IVECO</b> EUROCARGO dal 1991 STRALIS dal 2003</p>	<p>Pompa monodirezionale 24V a innesto verticale e connettore packard per serbatoi – Attacco packard con 2 pin piccoli</p>
	F8006	<p><b>FIAT</b> NUOVA CINQUECENTO (1991 – 1999) NUOVA SEICENTO (1998 – 2010)</p>	<p>Pompa monodirezionale 12V innesto a pressione su serbatoi con fori ø18 – Lamelle grandi a T</p>
	F8007	<p><b>AUTOBIANCHI</b> A 112 (1969 – 1986)</p> <p><b>FIAT</b> 127 (1971 – 1987) 128 (1969 – 1983) 132 (1972 – 1981) REGATA (1983 – 1990) UNO (1983 – 1995)</p>	<p>Pompa monodirezionale 12V per borse lavavetro – Lamelle grandi a T</p>

	CODICE	APPLICAZIONE	DESCRIZIONE
	F8008	<p><b>FIAT AGRICOLI</b> CABINE TRATTORI POMPA PER SERBATOIO</p> <p><b>IVECO</b> AUTOCARRI POMPA PER SERBATOIO DAILY - GRINTA POMPA PER SERBATOIO</p> <p><b>OM</b> AUTOCARRI POMPA PER SERBATOIO</p> <p><b>SAME</b> CABINE TRATTORI POMPA PER SERBATOIO</p> <p>APPLICAZIONI SPECIALI PER: CABINE TRATTORI - AUTOCARRI - VOITURETTES - MEZZI SPECIALI</p>	<p>Pompa monodirezionale 12V filettata per serbatoi - Lamelle grandi a T</p>
	F8009	<p>APPLICAZIONI SPECIALI PER: CABINE TRATTORI - AUTOCARRI - VOITURETTES - MEZZI SPECIALI</p>	<p>Pompa monodirezionale 12V filettata per serbatoi con accessori per il montaggio (boccola + rondella + dado filtro) - Lamelle grandi a T</p>
	F8010	<p><b>FIAT ALLIS</b> CABINE VEICOLI MOVIMENTO TERRA</p> <p><b>FIAT - IVECO - OM - PERLINI</b> AUTOCARRI POMPA PER SERBATOIO</p> <p>APPLICAZIONI SPECIALI PER: CABINE TRATTORI - AUTOCARRI - MACCHINE MOVIMENTO TERRA - MEZZI SPECIALI</p>	<p>Pompa monodirezionale 24V filettata per serbatoi - Lamelle grandi a T</p>
	F8011	<p><b>MAN</b> KIT POMPA CON ACCESSORI</p> <p><b>FIAT - IVECO - OM - PERLINI</b> AUTOCARRI POMPA PER SERBATOIO</p> <p>APPLICAZIONI SPECIALI PER: CABINE TRATTORI - AUTOCARRI - MACCHINE MOVIMENTO TERRA - MEZZI SPECIALI</p>	<p>Pompa monodirezionale 24V filettata per serbatoi con accessori per il montaggio (boccola + rondella + dado filtro) - Lamelle grandi a T</p>


	CODICE	APPLICAZIONE	DESCRIZIONE
	F8012	<b>IVECO - OM - FIAT</b> AUTOCARRI	Pompa monodirezionale 24V per borse lavavetro – Lamelle grandi a T
	F8013	<b>IVECO - OM - FIAT</b> AUTOCARRI	Pompa monodirezionale 24V innesto a pressione su serbatoi con fori ø 18  lamelle grandi a t
	F8014	<b>IVECO</b> AUTOCARRI - AUTOBUS	Pompa monodirezionale 24V a innesto verticale per serbatoi – Lamelle grandi a T
	F8015	<b>ALFA ROMEO</b> 145 (1994 – 2000) 146 (1994 – 2000) 156 (1997 – 2005)  <b>FIAT</b> NUOVA SEICENTO (1998 – 2010) NUOVA PUNTO (1999 – 2003)  <b>LANCIA</b> YPSILON (2003 – 2011)	Pompa bidirezionale 12V a innesto verticale per serbatoi – Lamelle grandi a T
	F8016	PER VEICOLI INDUSTRIALI E MOVIMENTO TERRA	Pompa monodirezionale 24V con innesto a pressione per serbatoi con foro da 18 mm – Lamelle grandi a T
	F8017	<b>CITROEN</b> AX (1986 – 1997) BERLINGO dal 1996 EVASION (1994 – 2002) SAXO (1996 – 2004) XANTIA (1993 – 2003) XARA (1997 – 2005) ZX (1991 – 1998)	Pompa bidirezionale 12V per serbatoi – Attacco packard Pamelle parallele Piccole orizzontali

	CODICE	APPLICAZIONE	DESCRIZIONE
		<p><b>FIAT</b> ULISSE (1994 – 2002)</p> <p><b>LANCIA</b> ZETA (1998 – 2002)</p> <p><b>PEUGEOT</b> 605 (1989 – 1999) 106 (1991 – 1996) 206 dal 1998 306 (1994 – 2002) 406 (1996 – 2004) 806 (1994 – 2002) RANCH (1996 – 2005)</p>	
	F8018	<p><b>CITROEN</b> XANTIA (1993 – 1998) AX (1986 – 1998) BERLINGO dal 1996 JUMPY (1996 – 2006) XM (1991 – 2000) ZX (1991 – 1998)</p> <p><b>FIAT</b> SCUDO dal 1996</p> <p><b>PEUGEOT</b> EXPERT dal 1995 106 (1991 – 2004) 206 dal 2000 306 (1993 – 2002) 406 (1995 – 2004) 605 (1989 – 1999) PARTNER dal 1996 RANCH dal 1996</p>	<p>Pompa monodirezionale 12V per serbatoi – Attacco packard Lamelle parallele Piccole orizzontali</p>
	F8019	<p><b>CITROEN</b> AX (1986 – 1997) BX (1982 – 1993) C15 (1984 – 2005)</p> <p><b>PEUGEOT</b> 106 (1991 – 1996) 205 (1983 – 1987) 309 (1985 – 1993) 405 (1987 – 1992)</p>	<p>Pompa monodirezionale 12V per serbatoi – Lamelle grandi a T</p>


	CODICE	APPLICAZIONE	DESCRIZIONE
	F8020	<p><b>AUDI</b></p> <p>100 (1990 – 1994) 100 AVANT (1990 – 1994) 80 (1991 – 1995) 80 AVANT (1991 – 1995) A4 I (1994 – 2000) A4 I AVANT (1994 – 2000) A6 I (1994 – 1997) A6 I AVANT (1994 – 1997) CABRIOLET (1991 – 2000) COUPE II (1994 – 1995)</p>	<p>Pompa monodirezionale 12V a innesto verticale per serbatoi</p> <p>–</p> <p>Attacco packard rotondo con 2 pin grandi</p>
	F8021	<p><b>MERCEDES</b></p> <p>CLASSE G-W460 (1979 – 1993) CLASSE G-W463 dal 1989</p> <p><b>OPEL</b></p> <p>ASTRA F (1991 – 1998) ASTRA F SW (1991 – 1998) CALIBRA (1990 – 1997) COMBO dal 2001 CORSA A (1982 – 1993) CORSA B (1993 – 2000) KADETT E (1984 – 1991) KADETT E SW (1984 – 1991) OMEGA B SW (1994 – 2003) TIGRA A (1994 – 2000)</p> <p><b>VOLKSWAGEN</b></p> <p>CORRADO (1989 – 1995) GOLF II (1983 – 1991) GOLF III (1991 – 1997) PASSAT (1988 – 1996) POLO (1994 – 2001) SHARAN (1995 – 2010) TRANSPORTER IV (1990 – 2003)</p>	<p>Pompa bidirezionale 12V a innesto verticale per serbatoi</p> <p>–</p> <p>Lamelle grandi a T</p>
	F8022	<p><b>OPEL</b></p> <p>ASCONA (1976 – 1988) ASTRA F (1991 – 1998) COMBO (1994 – 2001) COMMODORE (1972 – 1982) CORSA A (1982 – 1993) CORSA B (1993 – 2000) KADETT E CABRIO (1984 – 1991) MANTA B (1975 – 1988) MONZA A (1978 – 1986) OMEGA A (1986 – 1984) OMEGA B (1994 – 2003) REKORD D (1972 – 1986) SENATOR (1978 – 1993) SINTRA (1996 – 1999) VECTRA A (1988 – 1995)</p>	<p>Pompa monodirezionale 12V a innesto verticale per serbatoi</p> <p>–</p> <p>Lamelle grandi a T</p>

	CODICE	APPLICAZIONE	DESCRIZIONE
		<b>SAAB</b> 900 (1979 – 1998) 9000 (1985 – 1998) 99 (1968 – 1987)	
	F8023	<b>RENAULT</b> R19 (1988 – 1996) R21 (1986 – 1995) SAFRANE (1992 – 2000) CLIO I (1990 – 1998) KANGOO I (1997 – 2008) MASTER II (1997 – 2002) MEGANE I (1995 – 2003) TRAFIC (1989 – 2001) ESPACE (1991 – 1996) SUPER 5 (1986 – 1996)	Pompa monodirezionale 12V a innesto verticale per serbatoi – Attacco packard Lamelle parallele verticali
	F8024	<b>RENAULT</b> CLIO I (1990 – 1998) CLIO II (1998 – 2012) ESPACE III (1996 – 2003) KANGOO (1997 – 2008) LAGUNA I (1993 – 2000) LAGUNA I GRANDTOUR (1995 – 2000) MEGANE I (1995 – 2003) MEGANE I GRANDTOUR (1999 – 2003) MEGANE SCENIC (1997 – 1999) TWINGO (1993 – 2007)	Pompa bidirezionale 12v Tergifari a innesto verticale per serbatoi – Attacco packard Lamelle parallele verticali
	F8025	<b>MAN</b> M90 (1988 – 1996)	Pompa monodirezionale 24V a innesto verticale per serbatoi – Lamelle grandi a T
	F8026	<b>CITROEN</b> AXEL DAL 1984 AL 1990 C15 DAL 1984 AL 1987 VISA DAL 1982 AL 1988  <b>FIAT</b> 124 DAL 1966 125 POLSKI DAL 1967 AL 1991  <b>LADA</b> NIVA DAL 1976  <b>LANCIA</b> FLAVIA DAL 1960 AL 1970 FULVIA DAL 1963 AL 1972	Pompa monodirezionale 12V Modello universale – Lamelle parallele orizzontali


	CODICE	APPLICAZIONE	DESCRIZIONE
		<p><b>PEUGEOT</b> 104 (1976 – 1988) 305 (1977 – 1989) 505 dal 1979</p>	
	F8027	<p><b>IVECO</b> <b>RENAULT TRUCKS</b> MAGNUM (1989 – 2000) <b>VOLVO TRUCKS</b></p>	<p>Pompa monodirezionale 24V Modello universale – Lamelle parallele orizzontali</p>
	F8028	<p><b>CITROEN</b> BERLINGO (1996 – 2010) C2 (2002 – 2010) C3 dal 2002 C3 PICASSO dal 2008 C3 PICASSO dal 2009 C4 dal 2004 C4 COUPÈ dal 2004 C5 (2000 – 2008) C5 BREAK (2000 – 2008) C8 dal 2002 DS3 dal 2009 JUMPY dal 2007 SAXO (1996 – 2003) XSARA PICASSO (1999 – 2010)</p> <p><b>DACIA</b> DUSTER dal 2010 LOGAN dal 2004 SANDERO dal 2008</p> <p><b>FIAT</b> SCUDO dal 2007 ULYSSE II (2002 – 2011)</p> <p><b>LANCIA</b> PHEDRA (2002 – 2010)</p> <p><b>OPEL</b> VIVARO dal 2001</p> <p><b>PEUGEOT</b> 1007 dal 2005 106 dal 1996 207 dal 2006 307 dal 2000 307 SW dal 2002 308 dal 2007 308 SW dal 2007 807 dal 2002 EXPERT dal 2007 RANCH dal 1996</p>	<p>Pompa bidirezionale 12V per serbatoi – Attacco packard con 2 pin piccoli</p>








	CODICE	APPLICAZIONE	DESCRIZIONE
		<p><b>RENAULT</b></p> <p>CLIO GRANDTOUR dal 2008            CLIO III dal 2005            CLIO IV dal 2012            ESPACE IV dal 2003            GRAND SCENIC dal 2004            KANGOO dal 2008            LAGUNA II (2001 – 2007)            LAGUNA II GRANDTOUR (2001 – 2007)            MEGANE II (2002 – 2010)            MODUS dal 2004            SCENIC II (2003 – 2009)            TRAFIC II dal 2001            TWINGO II dal 2007</p>	
	F8029	<p><b>NISSAN</b></p> <p>INTERSTAR (1997 – 2003)</p> <p><b>RENAULT</b></p> <p>LAGUNA I (1995 – 1998)            MASTER II (1997 – 2003)</p>	<p>Pompa monodirezionale 12V            a innesto verticale per serbatoi            –            Attacco packard con 2 pin piccoli</p>
	F8030	<p><b>RENAULT</b></p> <p>CLIO II (1998 – 2012)            ESPACE III (1996 – 2003)            KANGOO dal 1998            LAGUNA I (1997 – 2001)            LAGUNA I GRANDTOUR (1997 – 2001)            MEGANE I (1995 – 2003)            MEGANE I GRANDTOUR (1995 – 2003)            SCENIC (1999 – 2003)            TWINGO (1993 – 2007)</p>	<p>Pompa bidirezionale 12V            a innesto verticale per serbatoi            –            Attacco packard con 2 pin piccoli</p>
	F8031	<p><b>FORD</b></p> <p>GALAXY (1995 – 2006)</p> <p><b>SEAT</b></p> <p>ALHAMBRA I (1996 – 2000)            ALHAMBRA II (2000 – 2010)            CORDOBA I (1993 – 2002)            IBIZA I (1984 – 1993)            IBIZA II (1993 – 2002)            INCA (1995 – 2003)</p> <p><b>VOLKSWAGEN</b></p> <p>CADDY II (1995 – 2004)            CORRADO (1988 – 1995)            GOLF II (1983 – 1992)            GOLF III (1992 – 1997)            JETTA II (1984 – 1991)            JETTA III (1991 – 1998)</p>	<p>Pompa bidirezionale 12V            a innesto verticale per serbatoi            –            Attacco packard lamelle parallele</p>


CODICE	APPLICAZIONE	DESCRIZIONE
	PASSAT III (1988 – 1993) PASSAT IV (1994 – 1997) POLO II (1981 – 1995) POLO III (1994 – 2000) SHARAN I (1995 – 2010) TRANSPORTER IV (1990 – 2003) VENTO (1991 – 1998)	
	<p style="text-align: center;"><b>F8032</b></p> <p style="text-align: center;"><b>ALFA ROMEO</b>            159 dal 2005            BRERA dal 2005            SPIDER dal 2006</p> <p style="text-align: center;"><b>CITROEN</b>            JUMPER dal 2006            NEMO dal 2007</p> <p style="text-align: center;"><b>FIAT</b>            500 dal 2007            500 ABARTH dal 2008            DOBLÒ dal 2009            DUCATO dal 2006            FIORINO dal 2007            GRANDE PUNTO dal 2008            LINEA dal 2007            QUBO dal 2007</p> <p style="text-align: center;"><b>OPEL</b>            ASTRA G (1998 – 2004)            ASTRA G CABRIOLET (1998 – 2005)            CORSA B (1993 – 2000)            CORSA C (2000 – 2006)            OMEGA B (1994 – 2003)            TIGRA A (1994 – 2001)            VECTRA B (1995 – 2002)            VECTRA C (2002 – 2008)            ZAFIRA A (1999 – 2005)</p> <p style="text-align: center;"><b>PEUGEOT</b>            BOXER dal 2006            BIPPER dal 2007</p> <p style="text-align: center;"><b>SEAT</b>            CORDOBA (1994 – 2000)            INCA (1995 – 2003)</p> <p style="text-align: center;"><b>VOLKSWAGEN</b>            CADDY II (1995 – 2004)            GOLF III CABRIOLET (1991 – 1997)            GOLF III VARIANT (1993 – 1997)            GOLF IV CABRIOLET (1997 – 2003)            GOLF IV VARIANT (1999 – 2006)            PASSAT III (1988 – 1993)            PASSAT IV (1994 – 1997)            POLO III (1996 – 2001)            TRANSPORTER IV (1998 – 2003)            VENTO III (1991 – 1998)</p>	<p style="text-align: center;">Pompa mondirezionale 12V            a innesto verticale per serbatoi            –            Attacco packard lamelle parallele orizz.</p>

	CODICE	APPLICAZIONE	DESCRIZIONE
	F8033	<p><b>FORD</b>            FOCUS C-MAX I (2003 – 2007)            FOCUS C-MAX II dal 2007            FOCUS II (2004 – 2011)            FOCUS II SW (2004 – 2011)            GALAXY II dal 2006            KUGA dal 2008            MONDEO II (2000 – 2007)            MONDEO II SW (2000 – 2007)            MONDEO III dal 2007            MONDEO III TURNIER dal 2007</p> <p><b>VOLVO</b>            C 30 dal 2007            C 50 (2003 – 2012)            V 70 II (2000 – 2007)            V 70 III dal 2007            XC 70 (2000 – 2007)            XC 90 dal 2002</p>	<p>Pompa bidirezionale 12V            a innesto laterale per serbatoi            –            Attacco packard pin paralleli orizzontali</p>
	F8034	<p><b>FORD</b>            TRANSIT VI (1999 – 2006)            COUGAR (1998 – 2001)            COURIER (1991 – 1999)            ESCORT III (1986 – 1990)            ESCORT IV (1990 – 1993)            ESCORT V (1993 – 1995)            FIESTA III (1989 – 1995)            FIESTA IV (1995 – 2002)            FOCUS I (1998 – 2004)            KA (1996 – 2008)            MONDEO I (1993 – 2000)            PUMA (1997 – 2002)            SCORPIO (1991 – 1998)            SCORPIO SW (1991 – 1998)            SIERRA I (1982 – 1987)            SIERRA II (1987 – 1993)</p> <p><b>MAZDA</b>            121 dal 1996</p>	<p>Pompa bidirezionale 12V            a innesto verticale per serbatoi            –            Attacco packard            Lamelle piccole orizzontali</p>
	F8035	<p><b>ALFA ROMEO</b>            159 dal 2005            GIULIETTA dal 2010            MITO dal 2008</p> <p><b>CITROEN</b>            NEMO dal 2007</p> <p><b>FIAT</b>            CROMA dal 2005            DOBLÒ dal 2010            FIORINO dal 2007</p>	<p>Pompa bidirezionale 12V            a innesto verticale per serbatoi            –            Attacco packard            Lamelle piccole orizzontali</p>



	CODICE	APPLICAZIONE	DESCRIZIONE
		<p>GRANDE PUNTO dal 2005 PUNTO EVO (2005 – 2012) NUOVA 500 dal 2007 QUBO dal 2008</p> <p><b>FORD</b> KA dal 2008</p> <p><b>PEUGEOT</b> BIPPER dal 2007</p>	
	F8036	<p><b>FORD</b> <b>OPEL</b> <b>VOLKSWAGEN</b></p>	<p>Pompa bidirezionale 12V a innesto verticale per serbatoi – Attacco packard Lamelle piccole a T</p>
	F8037	<p><b>OPEL</b> AGILA A (2000 – 2007) ASTRA F (1991 – 1998) ASTRA G (1998 – 2006) ASTRA H (2004 – 2011) CALIBRA (1990 – 1997) CORSA A (1982 – 1993) CORSA B (1993 – 2000) CORSA C (2000 – 2009) CORSA D dal 2006 KADETT E (1984 – 1991) MERIVA (2003 – 2010) SIGNUM (2003 – 2008) TIGRA A (1994 – 2001) VECTRA B (1995 – 2003) VECTRA C (2002 – 2008) ZAFIRA A (1999 – 2005) ZAFIRA B dal 2005</p> <p><b>SAAB</b> 9-5 dal 1997</p>	<p>Pompa monodirezionale 12V a innesto verticale per serbatoi – Attacco packard Lamelle piccole orizzontali</p>
	F8038	<p><b>FORD</b> ESCORT II (1975 – 1980) ESCORT III (1980 – 1990) GRANADA II (1977 – 1985) ORION (1983 – 1990) SCORPIO (1985 – 1994) TRANSIT IV (1986 – 1994)</p> <p><b>SAAB</b> 9,3 dal 2003 900 (1979 – 1998) 9000 (1985 – 1998)</p>	<p>Pompa monodirezionale 12V a pressione per serbatoi – Lamelle grandi a T</p>

	CODICE	APPLICAZIONE	DESCRIZIONE
	F8039	<p><b>FORD</b></p> <p>COURIER dal 1991            ESCORT III (1986 – 1990)            ESCORT IV (1990 – 1995)            ESCORT V (1995 – 2000)            FIESTA II (1983 – 1989)            FIESTA III (1989 – 1995)            FIESTA IV (1995 – 2005)            FOCUS I (1998 – 2004)            KA STREET (2003 – 2005)            MONDEO (1993 – 2000)            ORION I (1983 – 1990)            ORION II (1990 – 1993)            SCORPIO II (1994 – 1999)            SIERRA (1982 – 1993)            TOURNEO dal 2002            TRANSIT V (1994 – 1999)            TRANSIT VI (1999 – 2006)</p>	<p>Pompa monodirezionale 12V            a pressione per serbatoi            –            Attacco packard            Lamelle piccole a T</p>
	F8040	<p><b>AUDI</b></p> <p>A2 (1999 – 2005)            A3 (1996 – 2003)            A3 CABRIOLET dal 2008            A4 I (1994 – 2000)            A4 II (2000 – 2004)            A4 III (2004 – 2008)            A5 dal 2007            A6 II (1997 – 2004)            A6 III (2004 – 2011)            A6 III AVANT (2004 – 2011)            A8 II (2002 – 2009)            ALLROAD (2000 – 2005)            TT (1998 – 2006)            TT II dal 2006</p> <p><b>BMW</b></p> <p>SERIE 1(E81) (2007 – 2011)            SERIE 1 (E87) (2004 – 2011)            SERIE 3(E36) (1990 – 2001)            SERIE 3(E46) (1998 – 2006)            SERIE 3 TOURING (E46) (1998 – 2006)            SERIE 3 TOURING (E91) dal 2006            SERIE 5 (E39) (1996 – 2003)            SERIE 5 (E60) (2003 – 2010)            SERIE 5 TOURING (E39) (1996 – 2003)            SERIE 5 TOURING (E60) (2003 – 2010)            SERIE 7 (E38) (1994 – 2001)            SERIE 7 (E65) (2001 – 2008)            SERIE 7 (E66) (2001 – 2008)            X3 (E83) (2004 – 2010)            X5 (E53) (1999 – 2006)            Z3 (E36) (1995 – 2002)            Z4 (E85) (2002 – 2009)            Z8 (E52) (1999 – 2003)</p>	<p>Pompa monodirezionale 12V            a innesto verticale per serbatoi            –            Attacco packard            Lamelle orizzontali</p>

CODICE	APPLICAZIONE	DESCRIZIONE
		<p><b>MERCEDES</b></p> <p>CLASSE C (W202) (1993 – 2000)            CLASSE C (W203) (2000 – 2007)            CLASSE E (W210) (1995 – 2002)            CLASSE E SW (W210) (1995 – 2002)            CLASSE M (W163) (1997 – 2005)            CLASSE S (W220) (1999 – 2005)            CLASSE S COUPÈ (W140) (1991 – 1998)            CLK (W208) (1997 – 2000)            CLK (W209) (2002 – 2009)            CLS (W219) (2004 – 2010)            SL (W129) (1989 – 2001)            SL (W230) (2001 – 2011)            SLK (W170) (1996 – 2004)            SLK (W171) (2004 – 2011)            VIANO (W639) dal 2003            VITO (W639) dal 2003</p> <p><b>PORSCHE</b></p> <p>911 dal 2004            996 (1999 – 2005)            986 BOXSTER (1996 – 2004)</p> <p><b>SEAT</b></p> <p>CORDOBA I (2003 – 2002)            CORDOBA I VARIO (2003 – 2002)            CORDOBA II (2002 – 2009)            EXEO dal 2008            INCA (1995 – 2003)            TOLEDO II (1998 – 2004)</p> <p><b>SKODA</b></p> <p>FABIA I (1999 – 2007)            FABIA II 2007            OCTAVIA I (1996 – 2004)            OCTAVIA II dal 2004            ROOMSTER dal 2006            SUPERB I (2001 – 2008)            SUPERB II dal 2008</p> <p><b>SMART</b></p> <p>CABRIO (2000 – 2004)            FORTWO (2000 – 2004)</p> <p><b>VOLKSWAGEN</b></p> <p>BORA (1998 – 2005)            BORA VARIANT (1998 – 2005)            CADDY II (1995 – 2006)            CADDY III (2004 – 2010)            EOS dal 2006            FOX (2005 – 2011)            GOLF IV CABRIOLET (1998 – 2002)            GOLF PLUS (2005 – 2008)            GOLF V (2003 – 2008)            GOLF VI dal 2011            JETTA III (2005 – 2010)            JETTA IV dal 2010            NEW BEETLE (1998 – 2010)            PASSAT V (1998 – 2005)            POLO IV (2001 – 2008)            TRANSPORTER V (2003 – 2009)</p>

CODICE	APPLICAZIONE	DESCRIZIONE
 <p>F8041</p>	<p><b>AUDI</b> A3 I (1996 – 2003) A3 II (2003 – 2012) A4 I AVANT (1994 – 2000) A6 II AVANT (1997 – 2004) Q3 dal 2011 Q5 dal 2008 Q7 dal 2006</p> <p><b>BMW</b> SERIE 3 (E36) 316 (1994 – 2000) SERIE 3 (E36) 318 (1994 – 2000) SERIE 3 (E36) 323 (1995 – 2000) SERIE 3 (E36) 325 (1995 – 1999) Z3 COUPE (E36) (1995 – 2002)</p> <p><b>MERCEDES</b> CLASSE A (W168) (1997 – 2004) CLASSE A (W169) (2004 – 2012) CLASSE E SW (W210) (1995 – 2002) Vaneo dal 2002</p> <p><b>MINI</b> MINI ONE (2007 – 2010) MINI COOPER (2007 – 2010) MINI CLUBMAN dal 2007 MINI COUNTRYMAN dal 2010</p> <p><b>MITSUBISHI</b> COLT VI (2004 – 2012)</p> <p><b>SEAT</b> ALHAMBRA (1997 – 2010) ALTEA dal 2004 AROSA (1997 – 2004) CORDOBA (2002 – 2009) IBIZA II (1993 – 1999) IBIZA III (1999 – 2002) IBIZA IV (2002 – 2009) IBIZA V dal 2008 LEON (1999 – 2006) TOLEDO II (1998 – 2004) TOLEDO III (2004 – 2009)</p> <p><b>SKODA</b> FABIA (1999 – 2007) OCTAVIA I (1996 – 2004) OCTAVIA II (2004 – 2010)</p> <p><b>SMART</b> CABRIO (2000 – 2004) CITY COUPE (1998 – 2004) FORFOUR (2004 – 2006) FORTWO (1998 – 2002)</p> <p><b>VOLKSWAGEN</b> BORA SW (1998 – 2005) CADDY (1996 – 2005) GOLF IV (1997 – 2003) GOLF PLUS (2005 – 2009) GOLF V (2003 – 2008) LUPO (1998 – 2005) MULTIVAN V (2003 – 2009) PASSAT V (1996 – 2005) PHAETON dal 2002 POLO III (1994 – 1999) POLO IV (2001 – 2009) SHARAN (1997 – 2010) TOUAREG (2002 – 2010) TOURAN (2003 – 2010) TRANSPORTER (1990 – 2003)</p>	<p>Pompa bidirezionale 12V a innesto verticale per serbatoi</p> <p>– Attacco packard Lamelle orizzontali</p>






	CODICE	APPLICAZIONE	DESCRIZIONE
	F8042	<p><b>MAN</b>            EL (1994 – 1997)            LION dal 1995            NG dal 1992            NL dal 1991            NM dal 1992            SG (1980 – 1986)            SL (1980 – 1987)            SR (1975 – 1983)</p> <p><b>MERCEDES</b>            UNIMOG dal 1962</p>	<p>Pompa monodirezionale 24V            universale per serbatoi            –            Lamelle grandi a T</p>
	F8043	<p><b>AUDI</b>            A2 (2000 – 2005)            A3 (1996 – 2012)            A3 SPORTBACK dal 2004            A4 dal 1995            A4 ALLROAD dal 2009            A5 dal 2007            A5 SPORTBACK dal 2009            A6 (1994 – 2013)            A6 ALLROAD (2006 – 2011)            Q5 (2000 – 2008)            Q7 (2000 – 2005)</p> <p><b>BMW</b>            SERIE 3 (E36) 316 (1993 – 1998)            SERIE 3 (E36) 318 (1990 – 1998)            SERIE 3 (E36) 320 (1990 – 1998)            SERIE 3 (E36) 323 (1995 – 1998)            SERIE 3 (E36) 325 (1991 – 1998)            Z8 (2000 – 2003)            SERIE 5 (E60) M5 dal 2004            SERIE 6 (E63) M6 dal 2005</p> <p><b>FORD</b>            GALAXY (1995 – 2006)</p> <p><b>SEAT</b>            CORDOBA (1993 – 2009)            IBIZA dal 1993            LEON dal 1999            TOLEDO (1999 – 2009)</p> <p><b>SKODA</b>            FABIA dal 1999            OCTAVIA dal 1996            SUPERB dal 2002</p> <p><b>VOLKSWAGEN</b>            CADDY dal 1995            GOLF V (2003 – 2009)            GOLF VI (2008 – 2012)</p>	<p>Pompa monodirezionale 12V            Tergifari            Innesto verticale per serbatoi            –            Attacco packard ovale            Lamelle piccole orizzontali</p>

	CODICE	APPLICAZIONE	DESCRIZIONE
		JETTA dal 1979 POLO dal 1975 TOUAREG dal 2002 TRANSPORTER V dal 2003 VENTO (1991 – 1998)	
	F8044	<b>RENAULT TRUCKS</b> MAGNUM dal 2006	Pompa monodirezionale 24V a pressione per serbatoi – Attacco packard Lamelle piccole orizzontali
	F8045	<b>MERCEDES</b> 190 (W201) (1982 – 1993) CLASSE C (W202) (1993 – 2000) CLASSE C SW (W201) (1996 – 2001) CLASSE E (W124) (1993 – 1995) CLASSE E (W210) (1995 – 1999) CLASSE S (W126) (1979 – 1991) CLASSE S (W140) (1991 – 1998) CLASSE SL (R107) (1971 – 1988) CLASSE SL (R129) (1989 – 2003) COUPE' (C124) (1987 – 1993) KOMBI (1985 – 1993) SLK (1996 – 2000) TRE VOLUMI T.T. (1985 – 1993)	Pompa monodirezionale 12V a innesto verticale per serbatoi – 2 pin grandi
	F8046	<b>FORD</b> FOCUS II (2004 – 2011) MONDEO III (2000 – 2007) MONDEO IV dal 2007  <b>VOLVO</b> C 70 II dal 2006 S 40 II (2003 – 2012) S 60 (2000 – 2009) S 80 I (1998 – 2006) S 80 II dal 2006	Pompa monodirezionale 12V a pressione per serbatoi – Attacco packard 2 pin orizzontali
	F8047	<b>CITROEN</b> BERLINGO dal 2005 C1 dal 2003 C3 dal 2003 C4 dal 2004 C5 dal 2001 C5 BREAK dal 2001 JUMPY dal 2005 XSARA PICASSO dal 1996	Pompa monodirezionale 12V a pressione per serbatoi – Attacco packard 2 pin orizzontali

	CODICE	APPLICAZIONE	DESCRIZIONE
		<p><b>FIAT</b> SCUDO dal 1996 ULYSSE I (1994 – 2002)</p> <p><b>OPEL</b> VIVARO dal 2001</p> <p><b>PEUGEOT</b> 107 dal 2005 207 dal 2007 307 dal 2000 308 dal 2009 607 dal 2000 PARTNER dal 2006 RANCH dal 1996 RCZ dal 2006</p> <p><b>TOYOTA</b> AYGO dal 2005</p>	
	F8048	<p><b>CITROEN</b> AX (1986 – 1992) BX (1983 – 1993) C15 (1984 – 2000)</p> <p><b>PEUGEOT</b> 106 (1991 – 1996) 205 I (1983 – 1987) 205 II (1987 – 1998) 309 I (1985 – 1989) 309 II (1989 – 1993) 405 (1987 – 1996)</p>	<p>Pompa monodirezionale 12V a pressione per serbatoi – Lamelle grandi a T</p>
	F8049	<p><b>RENAULT</b> LAGUNA III dal 2007 MEGANE II (2002 – 2010) MEGANE III dal 2010 SCENIC III dal 2009 TRAFIC II dal 2001</p>	<p>Pompa monodirezionale 12V a pressione per serbatoi – Attacco packard 2 pin orizzontali</p>
	F8050	<p><b>CITROEN</b></p>	<p>Pompa monodirezionale 12V a pressione per serbatoi – Attacco packard Lamelle piccole orizzontali</p>

	CODICE	APPLICAZIONE	DESCRIZIONE
	F8051	<p><b>CHEVROLET</b> AVEO (2007 – 2011) LANOS dal 1997 MATIZ dal 2005</p> <p><b>HYUNDAI</b> COUPÈ (1998 – 2002) H1 (2000 – 2004) SANTA FÈ dal 2006 SONATA II (2003 – 2008)</p> <p><b>KIA</b> MAGENTIS dal 2001 SORENTO II (2002 – 2009)</p> <p><b>TOYOTA</b> COROLLA (2002 – 2007) PRIUS (2002 – 2009) RAV 4 II (2000 – 2005)</p>	<p>Pompa monodirezionale 12V a pressione per serbatoi</p> <p>–</p> <p>Attacco packard Lamelle piccole orizzontali</p>
	F8052	<p><b>TOYOTA</b> COROLLA (2002 – 2007) HIACE V dal 2006 YARIS (1999 – 2005) YARIS VERSO (1999 – 2005)</p>	<p>Pompa bidirezionale 12V</p> <p>–</p> <p>Attacco packard 3 pin grandi</p>
	F8053	<p><b>FIAT</b> 500 (1948 – 1976) 600 (1955 – 1971) 850 (1964 – 1972)</p>	<p>Pompa manuale</p>
	F8054	<p><b>AUTOBIANCHI</b> A 112 (1996 – 1986)</p> <p><b>FIAT</b> 126 (1972 – 2000) 127 (1971 – 1987)</p>	<p>Pompa manuale</p>
	F8055	<p><b>HONDA</b> ACCORD WAGON (1991 – 1998) CIVIC WAGON (1991 – 2000) CRV (2002 – 2006) CRX SI dal 1985 PRELUDE (1988 – 2001)</p> <p><b>HYUNDAI</b> ACCENT (1995 – 2008) ELANTRA (2001 – 2007) EXCEL (1990 – 1995) S COUPÉ (1991 – 1995)</p>	<p>Pompa monodirezionale 12V a pressione per serbatoi</p> <p>–</p> <p>Lamelle grandi a T</p>

CODICE	APPLICAZIONE	DESCRIZIONE
	<p>SANTA FE (2001 – 2006) SONATA (1889 – 2008)</p> <p><b>KIA</b> RIO dal 2001 SEPHIA (1994 – 1999) SPORTAGE (1995 – 2002) SPORTAGE (1995 – 1998)</p> <p><b>LEXUS</b> ES250 (1990 – 1991) ES300 (1992 – 2000) GS300 (1993 – 2001) GS400 (1998 – 2001) GS430 (1998 – 2001) IS300 (2001 – 2005) LS400 (1990 – 1994)</p> <p><b>LEXUS</b> LS400 (1998 – 2001) LX450 (1996 – 1997) LX470 (1998 – 2007) RX300 (1999 – 2000)</p> <p><b>MAZDA</b> 626 (1988 – 1992) 929 (1988 – 1991) MPV (1989 – 1998) MX (1988 – 1989) MX3 (1992 – 1996) MX5 (1991 – 1997) MX6 (1990 – 1997)</p> <p><b>MITSUBISHI</b> 300GT (1991 – 2001) EVO LANCER (2003 – 2008) GALANT (1885 – 2008) MONTERO dal 2001</p> <p><b>SUBARU</b> FORESTER (1998 – 2005) IMPREZA (1993 – 2008) LEGACY (2002 – 2008)</p> <p><b>SUZUKI</b> JIMNY dal 1998 GRAN VITARA (1999 – 2006) SWIFT (1989 – 1994) VITARA (1999 – 2004)</p> <p><b>TOYOTA</b> 4RUNNER (1984 – 2001) CAMRY (1983 – 2001) CELICA (1984 – 2001) COROLLA (2003 – 2008) LAND CRUISER (1981 – 2007) PRIUS (2001 – 2003) RAV4 I (1994 – 2000) RAV4 II (2000 – 2006)</p>	

	CODICE	APPLICAZIONE	DESCRIZIONE
	F8056	<p><b>LEXUS</b> IS 300 (2002 – 2005) RX 300 (2000 – 2003)</p> <p><b>TOYOTA</b> CAMRY (1991 – 1996) CELICA (1999 – 2006) COROLLA (1993 – 2007) PREVIA (2000 – 2006) YARIS (1999 – 2005) YARIS VERSO (1999 – 2005)</p>	<p>Pompa monodirezionale 12V a pressione per serbatoi – Attacco packard a tre lamelle parallele</p>
	F8057	<p><b>HYUNDAI</b> IX 35 dal 2010 TUCSON (2004 – 2010)</p> <p><b>KIA</b> PICANTO dal 2004 SPORTAGE (1994 – 2003) SPORTAGE II dal 2004</p>	<p>Pompa monodirezionale 12V a pressione per serbatoi – Attacco packard grande Lamelle piccole orizzontali</p>





**EURO TECNO TORINO**  
DISTRIBUZIONE AUTOCOMPONENTI

Tel. +39 011 710183 - Fax +39 011 7726833  
[www.ett-srl.com](http://www.ett-srl.com)